

Veloüberdachung Eco-Roof, Fundamentplan, Planskizze



Verankerung:

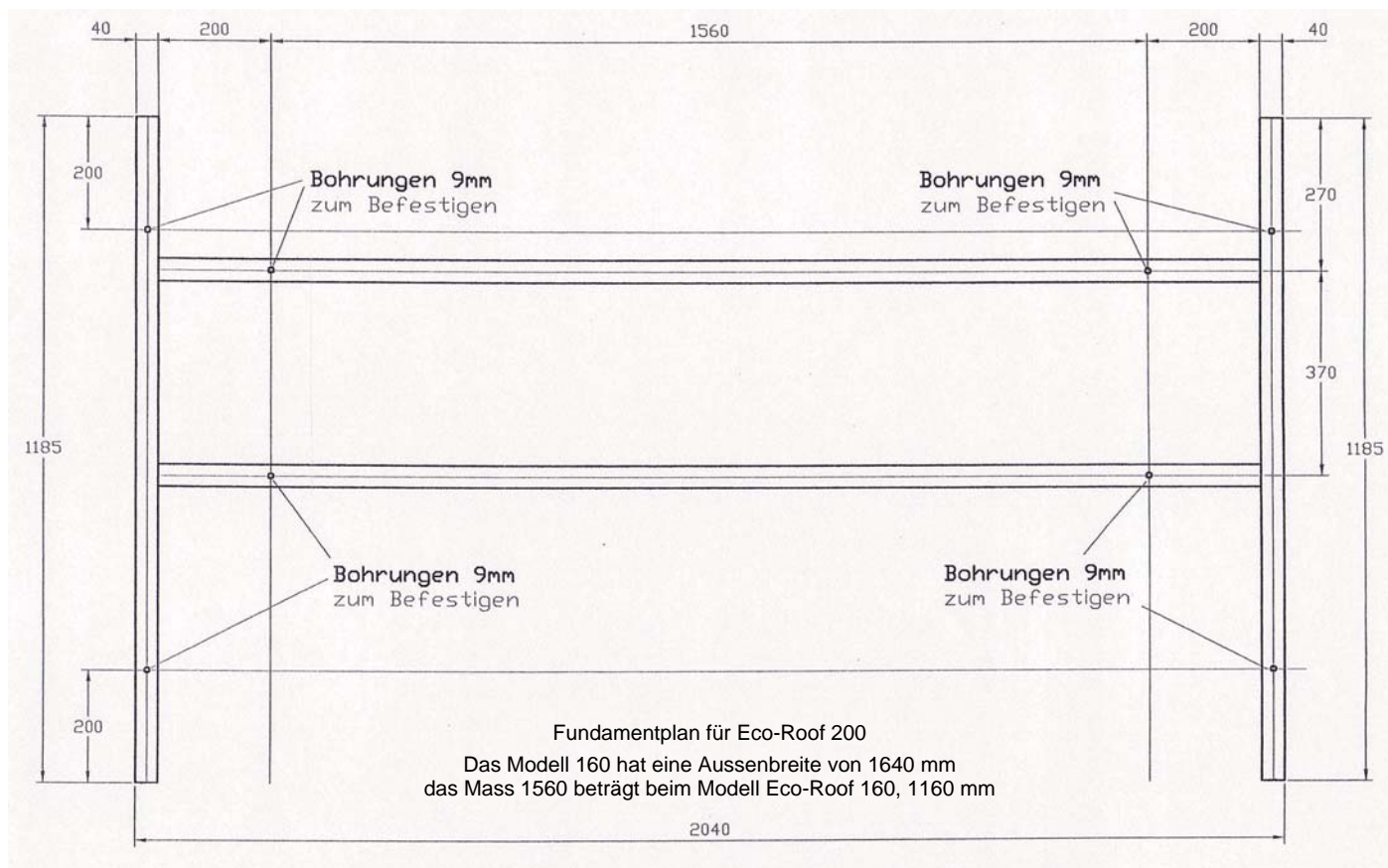
Der Eco-Roof kann direkt auf die Gartenplatten verankert werden. Hierzu sind die mitgelieferten Plastikdübel und Schrauben zu verwenden.

Fundamente:

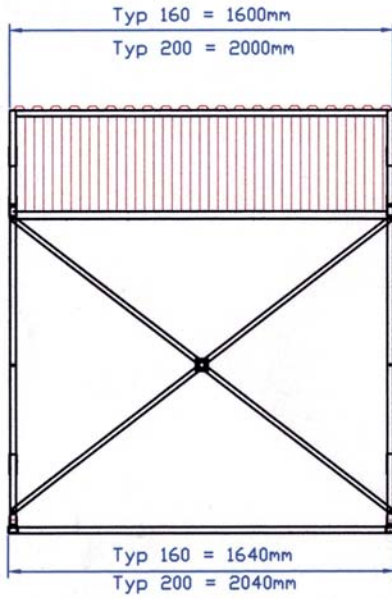
Sie sind für den Eco-Roof nicht notwendig. Wenn aber Seiten- und Rückenwände montiert werden und der Unterstand an einer Stelle steht wo orkanartige Winde möglich sind, ist eine Foundation wichtig. 4 Zementrohre mit \varnothing 20-25 cm und 30-50 cm lang, in den Boden einlassen. Mit der Wasserwaage alle Rohre auf die gleiche Höhe ausnivellieren. Rohre mit Beton füllen und ringsum einbetonieren. Beton auf dem Zementrohr glattstreichen.

Masse:

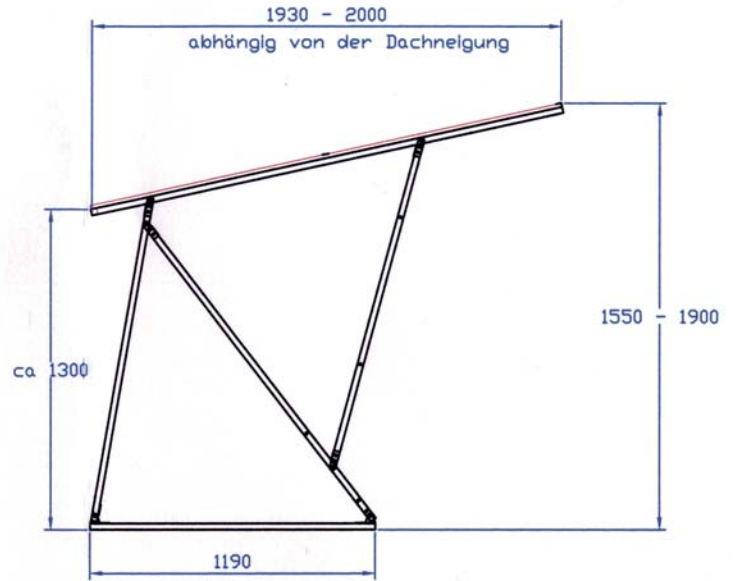
Die Masse zur Verankerung ersehen Sie aus der untenstehenden Skizze.




Zeichnungen nicht masstäblich



Ansicht von vorne



Ansicht von der Seite



Ansicht von oben

Zeichnungen nicht masstäblich